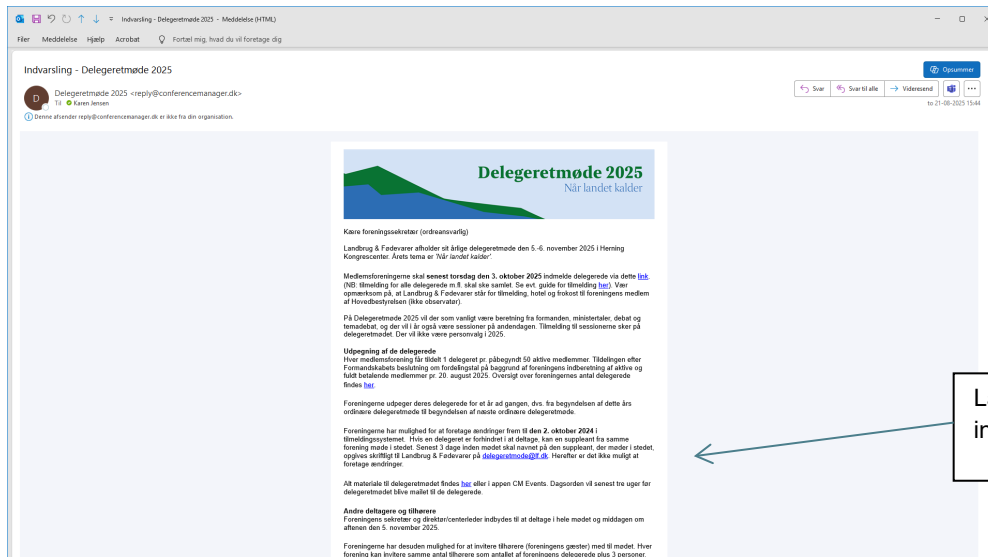
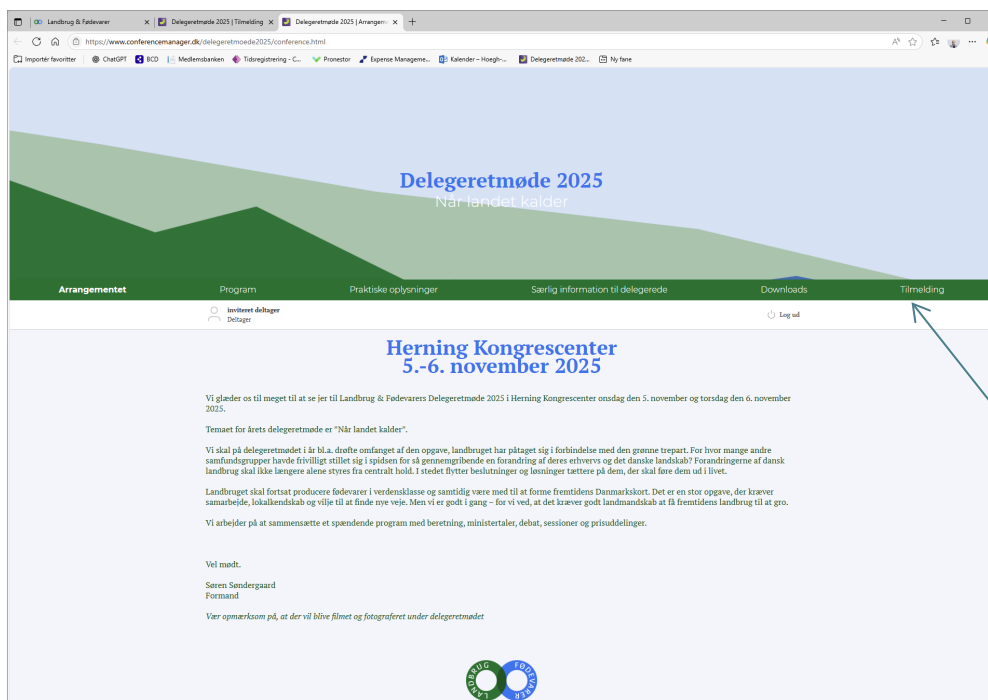


Guide til tilmelding ved Delegeretmøde 2025

NB: Start først tilmelding når du har indsamlet al information om alle delegerede, deltagende foreningssekretær og direktør. Navn, adresse, e-mail, telefon samt info om middag mv.

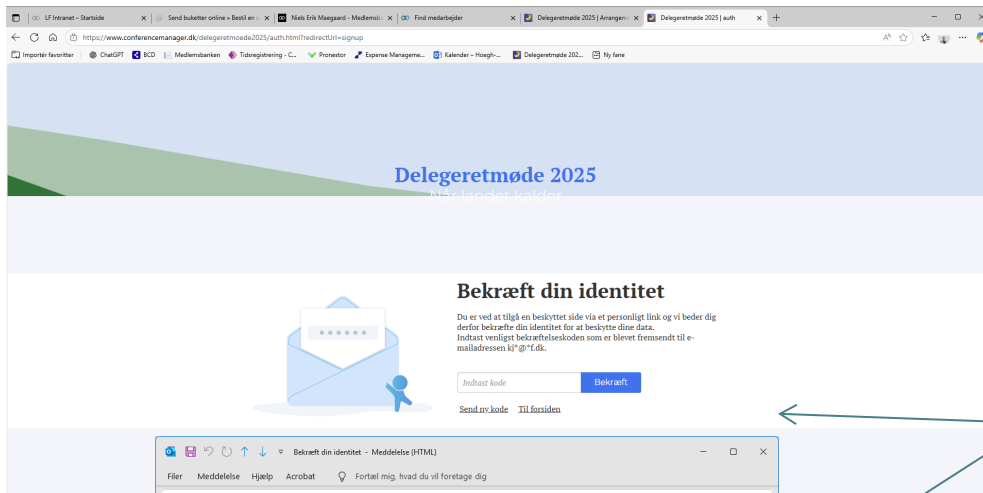


Læs hele indvarslingen inden du indmelder.

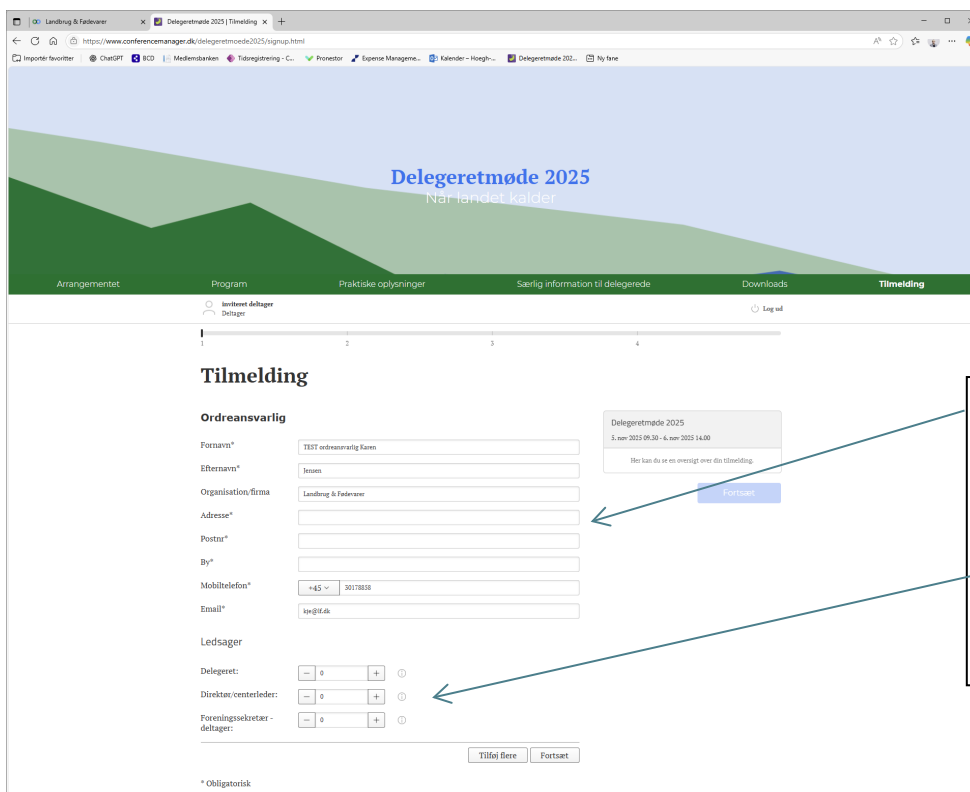
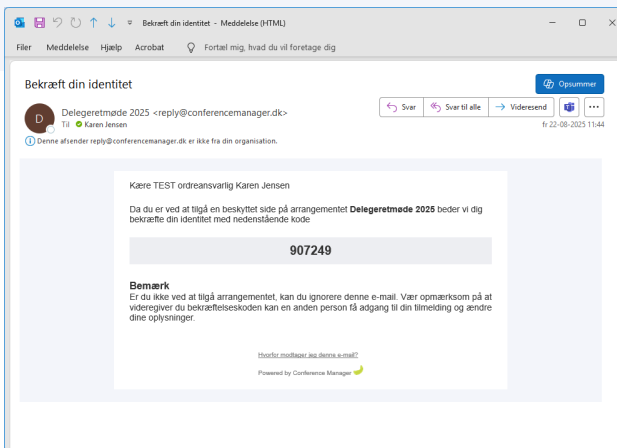


Klik her for at komme til tilmelding af delegerede samt foreningssekretær og direktør/centerleder.

Under 'Download' findes information om antal delegerede pr. forening, regulativ for delegeretmøde



Du skal herefter bekræfte identitet med seks-cifret kode fra mail. (Tjek evt. i spam-filter.)



Data på dig som ordreansvarlig. (Delegerede, foreningssekretær og centerleder tilmeldes som ledsagere.)

Her tilføjes **antal** – delegerede, direktør/centerleder og foreningssekretær deltager.

Data på delegerede, foreningssekretær og centerleder tilmeldes under **ledsager**.

Husk at mailadresse på delegerede skal være deres **egen mail**, som app mv også downloades på – ikke mail til foreningen/kontormail.

Klik på 'Fortsæt tilmelding'

Her skal du tage stilling til følgende:

- Region
- Familielandbrugs eller landboforening
- Antal
- Middag

Vær opmærksom på at scolle ned...

Her til højre kan du følge de tilmeldte.



Herefter kommer skærbilledet "Oversigt".
Klik flueben her og derefter "Fortsæt" – og tilmeldingen er gennemført.

Vi håber, at denne guide letter tilmeldingsprocessen for dig som foreningssekretær. Hvis der stadig er tvivlsspørgsmål så kontakt os på delegeretmode@if.dk.